

### Universal Soap

Уход за деревянными поверхностями в интерьере  
покрытыми маслом

Universal Soap универсальное чистящее средство с нейтральным pH для регулярного ухода за любыми поверхностями, обработанными маслами. Продукт тщательно очищает поверхность, не оставляя пленки, сохраняя натуральный матовый вид дерева. Universal Soap это концентрат, что означает высокую экономичность в применении.



#### ИНФОРМАЦИЯ О ПРОДУКТЕ




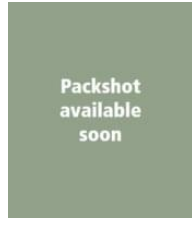
##### › Особенности продукта

- Высококонцентрированный и экономичный состав
- Моющее средство с функцией очистки
- Сохраняет естественный матовый вид дерева
- pH-нейтрально
- 0% VOC (не содержит летучих органических соединений)

##### › Технические характеристики

- Физическое состояние при 20°C: жидкость
- Запах: цитрусовых фруктов
- Цвет: жёлтый
- Плотность: 1,01 kg/L
- pH: 6-8
- Содержание VOC: 0 g/L

##### › Упаковка

			
Флакон 100 мл	Бутылка 1л	Бутылка 2л	Канистра 5л

## › Хранение

Срок хранения продукта 36 месяца в оригинальной упаковке в сухом, прохладном месте не допуская замораживания. После открытия срок годности ограничен

## СПОСОБ ПРИМЕНЕНИЯ

### › Инструкция

**ШАГ 1.** Удалите пыль и прочие загрязнения пылесосом

**ШАГ 2.** Приготовьте раствор в ведре, исходя из пропорции 50 - 100 мл концентрата Universal Soap на 10 литров воды.

**ШАГ 3.** Помойте поверхность, используя швабру или ткань из микрофибры.

- Совет: Для работы используйте 2 емкости: одну для приготовленного раствора и вторую с чистой водой для полоскания и отжима загрязненной ткани.


**Шаг 4.** Смойте чистой водой. Важно: не оставляйте воду на поверхности, она должна быть протерта.

**Шаг 5.** Дайте поверхности высохнуть в течение  $\pm 15$  минут. Не ходите по обработанной поверхности до её полного высыхания.

### › Советы & Рекомендации

- Мы рекомендуем обработку поверхности не чаще одного раза в неделю. При использовании Universal Soap слишком часто или в высокой дозировке, поверхность может начать задерживать пыль и грязь.
- Большинство загрязнений могут быть удалены с помощью Universal Soap, но Rubio Monocoat также имеет в ассортименте специально разработанные составы для удаления специфических загрязнений, которые не поддаются чистке обычными средствами (например, известковый налёт, пятна жира, почернения от таниновой кислоты).

### › Инструменты



Для дополнительной информации ознакомьтесь также с этикеткой и паспортом безопасности.

Информацию о полном ассортименте продуктов для защиты и окрашивания дерева внутри и снаружи вы найдете на нашем сайте [www.rubiomonocoat.com](http://www.rubiomonocoat.com)

**ОТВЕТСТВЕННОСТЬ:** Пользователь несёт ответственность за установление с помощью своих собственных тестов подходит ли продукт для выбранного применения. Muylle Facon NV в любом случае не несёт ответственности за любой косвенный ущерб. Приведенная выше информация может быть изменена, о чём будет сообщено в обновленных версиях техпаспорта. Мы не можем нести ответственности за плохие результаты по причинам не связанным с качеством самого продукта. Эта техническая информация составлена на основе имеющихся в настоящее время информации и знаний. Последние варианты технических описаний могут быть запрошены или доступны на веб-сайте.

Дата версии TDS: 25/11/2025. Ознакомьтесь с информацией по безопасности перед использованием продукта.



Rubio<sup>®</sup>  
**MONOCOAT**  
MUYLLE  FACON

**Muylle Facon NV**  
Ambachtenstraat 58  
8870 Izegem (BELGIE)

Tel. +32 (0) 51 30 80 54  
Fax +32 (0) 51 30 99 78  
[info@muyllefacon.be](mailto:info@muyllefacon.be)

[www.rubiomonocoat.com](http://www.rubiomonocoat.com)